


30 actividades divertidas para aprender inglés


¡Motiva a tu hijo a seguir aprendiendo inglés en casa con estas actividades!

DÍA 1




Escribir una carta a un amigo o familiar en inglés.

DÍA 2




Completar la "búsqueda de palabras" en la sopa de letras de la página 22 y crear la tuya propia.

DÍA 3




Convertir un espacio de tu casa en un lugar divertido para leer.

DÍA 4




Grabarte cantando una canción o una rima en inglés.

DÍA 5




Dibujar la casa de tus sueños y describir lo que hay dentro en inglés.

DÍA 6




Escuchar una canción en inglés y tratar de hacer un karaoke.

DÍA 7




Dibujar algo artístico con las palabras que estás aprendiendo en inglés.

DÍA 8




Jugar a encontrar cosas por la casa. Por ejemplo: ¿Puedes encontrar...? "Can you find...something old? (algo viejo), something blue? (algo azul).

DÍA 9




Keep it going!
Jugar a 'repetir los sonidos'. Di una palabra en inglés. La próxima persona debe repetirla y agregar una nueva palabra para continuar.

DÍA 10



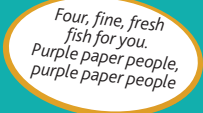
Dibujar tus cosas favoritas. Escribe algunas palabras en inglés para describir cada dibujo.

DÍA 11




Dibujar caras y escribir una palabra que describa cada una. Por ejemplo: happy (contento), tired (cansado). Luego pregunta: "How do you feel today?" (¿Cómo te sientes hoy?).

DÍA 12




Four, fine, fresh fish for you. Purple paper people, purple paper people.
¿Quién puede decir estas frases más rápidamente?

DÍA 13




Escribir un menú semanal en inglés con tu comida favorita.

DÍA 14




Escuchar la letra de tu canción favorita en inglés e inventar una coreografía.

DÍA 15




Enséñala a tu familia algunas palabras en inglés utilizando nuestras tarjetas de vocabulario. ¡Haz un examen al final!

DÍA 16




Jugar a algún juego en inglés de tu ordenador o de tu tablet.

DÍA 17




Grabar un video en inglés. Enviáselo a un amigo o a alguien de tu familia.

DÍA 18




Montar un castillo con sábanas o mantas. Métete dentro y lee un libro en inglés.

DÍA 19




Jugar a mover cosas de sitio dentro de casa. Luego pregunta: What's different? (¿Qué es diferente?) Where was it before? (¿Dónde estaba antes?) Where is it now? (¿Dónde está ahora?)

DÍA 20




Hacer una lista de animales o medios de transporte en inglés. Ordénalos de más grande a más pequeño (Biggest to smallest) y de más rápido a más lento (Fastest to slowest).

DÍA 21




Preparar un bizcocho. Recuerda leer la receta en inglés.

DÍA 22




Go straight! Stop! Left! Right!
Poner algunas cosas por el suelo y con los ojos cerrados evita pisarlas. Pídele a tu familia que te de instrucciones en inglés de principio a fin.

DÍA 23




Dibujar una tienda de juguetes. Escribe lo que hay dentro de la tienda. Puedes encontrar ideas geniales en el A1 Movers picture book.

DÍA 24




Buscar una foto interesante y comentarla en inglés. Por ejemplo: Her name is... (Su nombre es...) She likes to... (Le gusta...)

DÍA 25




Ver un tutorial en inglés y crear algo divertido con lo que has aprendido.

DÍA 26




Hacer una videollamada con un amigo o alguien de tu familia. Intenta mantener una conversación de un minuto en inglés.

DÍA 27




Escribe 5 lugares del mundo. Cómo es el clima y qué te gustaría hacer en esos lugares.

DÍA 28




Hacer una lista de verbos como: run, sit, walk, jump, eat, sleep, sing. ¿Cómo de rápido puedes leerlos y "hacer" lo que significan?

DÍA 29



Jugar al Pictionary en inglés para practicar tu vocabulario.

DÍA 30



Mira un "picture book", una revista o visita una página web acerca de algún tema que te interese. ¡Tú eliges!