






FLAT LIFE



Vocabulario clave

<i>mum</i>	→	madre
<i>dad</i>	→	padre
<i>grandma</i>	→	abuela
<i>grandad</i>	→	abuelo
<i>sister</i>	→	hermana
<i>brother</i>	→	hermano
<i>baby</i>	→	bebé
<i>jeans</i>	→	vaqueros
<i>dress</i>	→	vestido
<i>T-shirt</i>	→	camiseta
<i>trousers</i>	→	pantalones
<i>socks</i>	→	calcetines
<i>skirt</i>	→	falda
<i>shirt</i>	→	camisa

Competencias básicas


Aprender a aprender
Sentido de iniciativa y espíritu emprendedor

Cambridge Life Skills Competencies

Social Skills: collaboration

Instrucciones

- Imprimid la ficha 1 y hablad con vuestros hijos sobre lo que ven en la ilustración. Hablad sobre el apartamento en el que aparece una familia y comentad qué hace cada uno de los miembros de la familia.



- Coloread los elementos del cuadro de vocabulario. Puedes guiarles mientras lo hacen, en inglés o castellano, por ejemplo: *Colour dad's trousers in blue*, o bien *¿Quién es esta señora* (señalando a la abuela)? *¿Cómo se dice 'abuela' en inglés? Grandma. Vale, coloread la falda de rojo.*
- En la ilustración hay ropa tendida. Hablad de quién realiza normalmente la colada en casa. Es una tarea en la que vuestros hijos pueden colaborar desde pequeños. Elegid un día en el que podáis hacer la colada juntos. Mientras tendéis la ropa, podéis practicar el siguiente vocabulario: *jeans, dress, T-shirt, trousers, socks, skirt, shirt.*